

EVOLO FELT

Evolo Felt, un luminaire LED linéaire équipé d'une série de LED mid-power, chacune avec une lentille individuelle et une lamelle conçue pour les systèmes de plafonds à lamelles modulaires en feutre comme le [Système de Plafond Modulaire en Feutre Hunter Douglas Heartfelt®](#), [Inteco Pareaulux Heartfelt](#) ou [Integra Viltlijn](#).

- Excellent faible éblouissement ($UGR < 19$) pour l'éclairage de tâche selon EN-12.464/1 pour usage en bureaux
- Disponible en différents revêtements poudre texturés

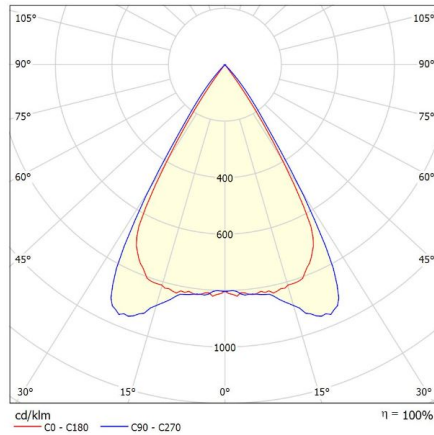
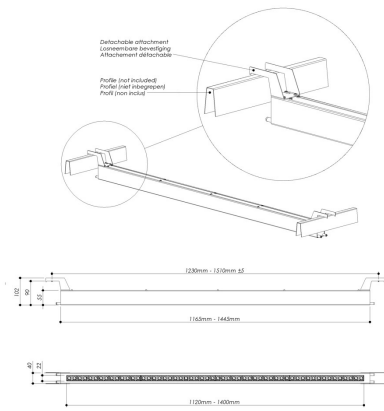

Téléchargements

[Photométrie EvoLo-S](#)

Catégories : [Luminaires à lamelles](#)



PRODUCT IMAGES



F-waardingen volgens UGR													
		70	50	50	30	30	70	50	50	30	30	70	
p. Pfendorf		80	30	50	30	50	30	50	30	50	30	50	
p. Muren		50	30	50	30	50	30	50	30	50	30	50	
p. Voor		20	20	20	20	20	20	20	20	20	20	20	
Ruimteafmeting X Y		Perspectief dwars t.o.v. lampen						Perspectief langs t.o.v. lampen					
2H	2H	15,5	16,1	15,7	16,3	16,5	17,1	17,8	17,4	18,0	18,2	18,0	
	4H	15,4	15,9	15,6	16,2	16,4	17,0	17,6	17,3	17,8	18,0		
	6H	15,3	15,8	15,6	16,1	16,3	16,9	17,5	17,2	17,7	18,0		
	8H	15,2	15,7	15,5	16,0	16,3	16,9	17,4	17,2	17,6	17,9		
	12H	15,1	15,6	15,5	15,9	16,2	16,8	17,2	17,1	17,5	17,8		
4H	2H	15,1	15,6	15,6	16,1	16,3	16,9	17,5	17,2	17,7	18,0		
	4H	15,1	15,6	15,5	15,9	16,2	16,8	17,2	17,1	17,5	17,8		
	6H	15,1	15,4	15,4	15,8	16,1	16,7	17,1	17,1	17,4	17,8		
	8H	15,0	15,3	15,4	15,7	16,0	16,6	17,0	17,0	17,3	17,7		
	12H	14,9	15,2	15,4	15,6	16,0	16,6	16,9	17,0	17,3	17,7		
6H	2H	14,9	15,1	15,1	15,5	16,0	16,6	16,9	17,0	17,2	17,6		
	4H	14,9	15,2	15,4	15,6	16,0	16,6	16,9	17,0	17,3	17,7		
	6H	14,9	15,1	15,3	15,5	15,9	16,5	16,7	17,0	17,1	17,6		
	8H	14,8	15,0	15,3	15,4	15,9	16,5	16,6	16,9	17,1	17,5		
	12H	14,8	14,9	15,3	15,4	15,9	16,4	16,5	16,8	17,0	17,5		
8H	2H	14,8	15,1	15,3	15,5	16,0	16,6	16,8	17,0	17,2	17,7		
	4H	14,8	15,0	15,3	15,4	15,9	16,5	16,6	16,9	17,1	17,5		
	6H	14,8	15,0	15,2	15,4	15,9	16,4	16,5	16,8	17,0	17,5		
	8H	14,8	14,9	15,2	15,4	15,9	16,4	16,5	16,8	17,0	17,5		
Variantie op eenheden mogelijk voor lampafstanden 5													
S = 1,0 H		+5,7 / -22,8						+5,2 / -23,3					
S = 1,5 H		+8,3 / -23,3						+7,9 / -23,7					
S = 2,0 H		+10,3 / -23,8						+9,8 / -24,1					
Standaardtabel		BK00						BK00					
Correctie-optabel		-3,2						-1,6					
Gecorrigeerde verblindingcijfer in relatie tot 21212m lichtstroom													

EvoLo Felt, un luminaire LED linéaire équipé d'une série de LED mid-power, chacune avec une lentille individuelle et une lamelle conçue pour les systèmes de plafonds à lamelles modulaires en feutre comme le [Système de Plafond Modulaire en Feutre Hunter Douglas Heartfelt®](#), [Inteco Pareaulux Heartfelt](#) ou [Integra Viltlijn](#).

- Excellent faible éblouissement ($UGR < 19$) pour l'éclairage de tâche selon EN-12.464/1 pour usage en bureaux
- Disponible en différents revêtements poudre texturés

Téléchargements

Photométrie Evolo-S

REMARQUES

ADDITIONAL INFORMATION

Application du produit	Éducation, Espaces publics, Hôtellerie-restauration, Office
Sécurité photobiologique	IEC 62471: RG1 (faible risque)
Cohérence des couleurs (SDCM)	SDCM=3
Température ambiante	-20°C / +40°C
Éclairage de secours	1 heure d'autonomie, En option, En option 1 heure d'autonomie autotest
Connexions primaires	GST18i3, GST18i5 pastelblauw, Sur le driver
Classe d'isolation	Classe II
Contrôle de l'éclairage	Gradation 1-10V, Gradation Casambi, Gradation DALI
Famille	Evolo
Efficacité du luminaire	>130lm/W
Étiquette énergétique	A++
Position du driver	Driver séparé, Intégré
Matériau	Acier
Optique	Lentille
Orientation	Vers le bas
Forme	Rectangulaire
Confirmation	Montage au plafond

