



MESON REFIT PRO

Meson Refit pro est un spot LED encastré efficace adapté à un grand nombre de découpes de plafond existantes.

- Cadre de finition décoratif
- Adapté à une grande variété de découpes de plafond existantes (Ø185 - 230 mm)
- Rendement lumineux > 125 lm/W

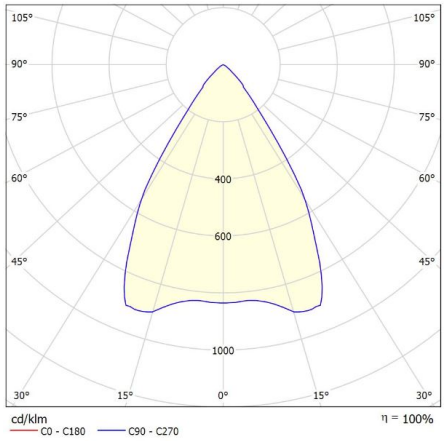
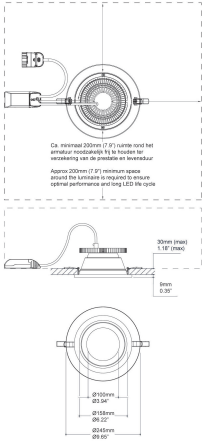

Téléchargements

[Photométrie Meson Refit pro](#)



Catégories : [Downlights et spots encastrables](#)



PRODUCT IMAGES



Glare Evaluation According to UGR												
p Ceiling	70	70	50	50	30	30	70	70	50	50	30	30
p Walls	50	30	50	30	30	30	50	30	50	30	30	30
p Floor	20	20	20	20	20	20	20	20	20	20	20	20
Room Size X Y	Viewing direction at right angles to lamp axis						Viewing direction parallel to lamp axis					
2H		2H	19.0	19.7	19.2	19.9	20.1	19.0	19.7	19.2	19.9	20.1
3H		3H	18.8	19.5	19.1	19.7	19.9	18.8	19.5	19.1	19.7	19.9
4H		4H	18.8	19.4	19.1	19.6	19.9	18.8	19.4	19.1	19.6	19.9
6H		6H	18.7	19.2	19.0	19.5	19.8	18.7	19.2	19.0	19.5	19.8
8H		8H	18.6	19.2	19.0	19.5	19.8	18.6	19.2	19.0	19.5	19.8
12H		12H	18.6	19.1	19.0	19.4	19.7	18.6	19.1	19.0	19.4	19.7
4H		2H	18.8	19.4	19.1	19.6	19.9	18.8	19.4	19.1	19.6	19.9
3H		3H	18.6	19.1	19.0	19.4	19.8	18.6	19.1	19.0	19.4	19.8
4H		4H	18.6	19.0	18.9	19.3	19.7	18.6	19.0	18.9	19.3	19.7
6H		6H	18.5	18.9	18.9	19.2	19.6	18.5	18.9	18.9	19.2	19.6
8H		8H	18.5	18.8	18.9	19.2	19.6	18.5	18.8	18.9	19.2	19.6
12H		12H	18.4	18.7	18.8	19.1	19.5	18.4	18.7	18.8	19.1	19.5
8H		4H	18.5	18.8	18.9	19.2	19.6	18.5	18.8	18.9	19.2	19.6
6H		6H	18.4	18.6	18.8	19.0	19.5	18.4	18.6	18.8	19.0	19.5
8H		8H <td>18.3</td> <td>18.5</td> <td>18.8</td> <td>19.0</td> <td>19.4</td> <td>18.3</td> <td>18.5</td> <td>18.8</td> <td>19.0</td> <td>19.4</td>	18.3	18.5	18.8	19.0	19.4	18.3	18.5	18.8	19.0	19.4
12H		12H	18.3	18.4	18.8	18.9	19.4	18.3	18.4	18.8	18.9	19.4
4H		4H	18.4	18.7	18.8	19.1	19.5	18.4	18.7	18.8	19.1	19.5
6H		6H	18.3	18.5	18.8	19.0	19.4	18.3	18.5	18.8	19.0	19.4
8H		8H <td>18.3</td> <td>18.4</td> <td>18.8</td> <td>18.9</td> <td>19.4</td> <td>18.3</td> <td>18.4</td> <td>18.8</td> <td>18.9</td> <td>19.4</td>	18.3	18.4	18.8	18.9	19.4	18.3	18.4	18.8	18.9	19.4
Variation of the observer position for the luminance distances S												
S = 1.0H		+5.0 / -6.2						+5.0 / -6.2				
S = 1.5H		+7.7 / -13.2						+7.7 / -13.2				
S = 2.0H		+9.7 / -33.2						+9.7 / -33.2				
Standard table		BK00						BK00				
Correction Summard		0.3						0.3				
Corrected Glare Indices referring to 2681lm Total Luminous Flux												





Meson Refit pro est un spot LED encastré efficace adapté à un grand nombre de découpes de plafond existantes.

- Cadre de finition décoratif
- Adapté à une grande variété de découpes de plafond existantes (Ø185 - 230 mm)
- Rendement lumineux > 125 lm/W

Téléchargements

[Photométrie Meson Refit pro](#)

REMARQUES

ADDITIONAL INFORMATION

Classe d'isolation	Classe II
Position du driver	Driver séparé
Contrôle de l'éclairage	Gradation 1-10V, Gradation Casambi, Gradation DALI
Application du produit	Éducation, Espaces publics, Hôtellerie-restauration, Office
Orientation	Vers le bas
Température de couleur	Tunable White, 2700K
Température ambiante	-20°C / +40°C
Forme	Rond
Matériau	Acier, Acrylique
Confirmation	Encastré
Sécurité photobiologique	IEC 62471: RG1 (faible risque)
Éclairage de secours	1 heure d'autonomie, En option, En option 1 heure d'autonomie autotest
Connexions primaires	GST18i3, GST18i5 pastelblauw, Sur le driver
Couleur du produit	Sur demande
Famille	Meson
Cohérence des couleurs (SDCM)	SDCM=2
Indice de rendu des couleurs (IRC)	CRI97, CRI80, CRI90, CRI90, CRI80
Durée de vie prévue	L90B50@60,000h (Tq 25°C)
Facteur de puissance	>0.9
Étiquette énergétique	A++

